Cara penggunaan Aplikasi LOTS

PT. Lotus Andalan Sekuritas
The City Tower Lantai 7. Jl. MH. Thamrin No. 81. Jakarta Pusat 10310
Tel. +6221 2395 1000 | Fax. +6221 2395 1099

LOTS | Lotus Online Trading System

Adalah produk dari PT. Lotus Andalan Sekuritas berupa sistem aplikasi untuk melakukan Transaksi Efek atau Saham secara *real time* melalui jaringan internet ke Sistem Perdagangan Bursa Efek Indonesia serta memberikan data *Market Info, Market News* dan *Portofolio* Nasabah. LOTS merupakan aplikasi dengan tampilan Simple, mudah dalam penggunaannya serta dapat dioperasikan dimana saja dan kapan saja.

- **User Oriented Software**
  Aplikasi LOTS memiliki tampilan dan desain yang user friendly sehingga memudahkan Anda dalam bertransaksi.
- **Powerful Tools**
  Fitur-fitur handal dalam aplikasi LOTS sangat mendukung Anda dalam bertransaksi dan berinvestasi.
- **Real Time**
  LOTS terhubung pada sistem perdagangan BEI yang mendukung Anda untuk bertransaksi jauh lebih cepat.
- **Secure**
  Semua data transaksi via LOTS terlindungi dengan system enkripsi 256 bit.

Tampilan Login dan tampilan utama aplikasi LOTS

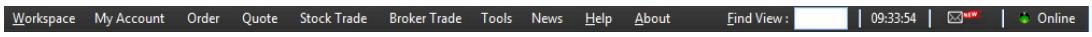

- Penjelasan mengenai isi dari setiap menu Workspace, My Account, Quote, Stock Trade, Broker Trade, Tools, News, Help dan about (gambar diatas) akan dibahas di bagian selanjutnya.

- My Portfolio : Menu yang menjelaskan posisi dana Anda serta stock saham yang anda miliki.
- Buy : Menu untuk melakukan transaksi beli.
- Order List : Menampilkan status Orderan.
- Sell : Menu untuk melakukan transaksi jual.
- Stock Quote : Menu untuk melihat penawaran harga jual dan beli serta jumlah antrian beli dan jual.
- Top Stock : Daftar top saham di hari tersebut.
- Stock Summary : Perincian transaksi saham terhadap broker.
- Top Broker : Daftar top broker dihari tersebut.
- Broker Summary : Perincian transaksi broker terhadap saham.
- Company Profile : Penjelasan tentang emiten terdaftar di BEI.
- News Update : Berita terbaru.
- Technical Analysis : Menu Charting.
- Market Watch : Akses cepat untuk tampilan utama LOTS.
- 8 Stock Quote : Workspace dengan 8 Stock Quote.
- Personal Watch : Workspace personal .
- Stock Analysis : Workspace untuk menganalisa.
- Open Account : Akses untuk membuka Account.

- Ticker, berisi informasi mengenai Indeks saham gabungan, harga tertinggi, harga terendah, harga pada
- pembukaan dll. Serta dilengkapi informasi Regional Indeks, Kurs dan harga Komoditi.

Menu Workspace

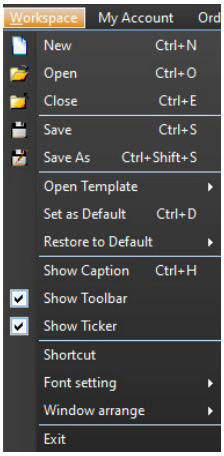

- New
  Berfungsi untuk membuat template baru. Template tersebut digunakan untuk meletakan window yang berisi fitur-fitur LOTS sesuai dengan kebutuhan pengguna
- Open
  Berfungsi untuk membuka template yang telah disimpan sebelumnya oleh pengguna.
- Close
  Berfungsi untuk menutup tampilan workspace yang aktif.
- Save
  Berfungsi untuk menyimpan tampilan workspace yang telahdiatur sebelumnya.
- Save As
  Berfungsi menyimpan tampilan workspace yang telah diatur dan disimpan dalam file. Dapat di salin dan dipindahkan ke komputer yang berbeda pada instalan folder LOTS.
- Open Template
  Untuk membuka template/workspace standar yang telah disediakan. terdapat 11 template yang dapat di pilih.

- W06 – Set as Default
  Menseting tampilan workspace menjadi tampilan utama.
- Restore to Default
  Untuk mengembalikan standar Template LOTS ke tampilan semula.
- Show Caption (Ctrl + H)
  Untuk menampilkan atau menyembunyikan semua judul pada window, tanda centang menandakan caption sedang ditampilkan.
- Show Toolbar
  Untuk menampilkan atau menyembunyikan Toolbar. Tanda centang menandakan Toolbar sedang ditampilkan.
- Show Ticker
  Untuk menampilkan atau menyembunyikan Ticker, Tanda centang menandakan Show Ticker sedang ditampilkan.
- Shortcut
  Untuk mengatur tombol cepat untuk mengakses fitur yang terdapat di aplikasi LOTS. Seperti F1 – F12 tombol cepat untuk di menu Toolbar ataupun bias dengan kombinasi [Ctrl] dan huruf atau angka.

- Font Setting
  Menu untuk melakukan pengaturan Font Setting dan Allert Setting.

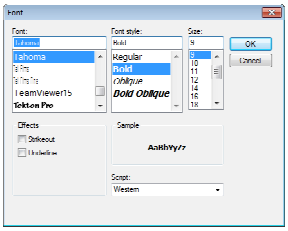

- Windows arrange
  Mengatur tampilan Workspace. Terdapat 3 jenis tampilan Cascade, Tile Vertical dan Tile Horizontal.

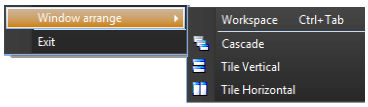

- Exit
  Menu untuk keluar dari Aplikasi LOTS

Menu My Account

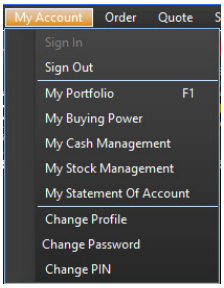

- Sign In
  Sign In adalah menu untuk memasukan PIN (Personal Identification Number) yang digunakan untuk mengakses menu portfolio dan jual beli.

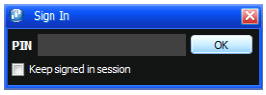

Window untuk Sign In (PIN LOTS Default 6 digit) dan jika keep signed in session di centang maka akan tetap dalam posisi login meski tidak ada tindakan selama lebih 15 menit.

- Sign Out
  Menu untuk Keluar dari Aplikasi LOTSSign In
- Portfolio (F1)
  Menu yang menampilkan informasi portfolio pengguna baik dana cash yang dapat ditradingkan sampai dengan stock saham yang Anda miliki. Untuk mengaksesnya dapat dari menu My Account | Portfolio atau dari tombol cepat F1.

- Client ID : berisi kode client Nasabah.
- Cash : informasi jumlah dana yang dimiliki oleh pengguna.
- Buying Power : batas transaksi beli berdasarkan ketentuan yang berlaku.
- Loan Limit : fasilitas yang diberikan perusahaan dengan syarat dan ketentuan berlaku.
- Leverage Ratio : ratio berdasarkan saham yang di jamin perusahaan.
- Matched Order : total cash berdasarkan saham yang telah kejadian.
- Open Buy : total nilai saham yang masih antri saat pemesanan beli.
- Open Sell : total nilai saham yang masih antri saat pemesanan jual.
- Cash On Hand : total cash yang telah jatuh tempo, perbedaan tanggal menunjukan tanggal jatuh tempo.
- Stock : daftar kode saham yang dimiliki.
- N : Notasi khusus dari BEI terhadap saham.
- Balance : total jumlah saham yang dimiliki.
- Cost Price : harga saham pada saat pembelian (harga modal saham).
- Last Price : informasi harga saham terakhir di market.
- Stock Value : total nilai dari saham yang dimiliki.
- Urealized P/L : informasi rugi/untung dari harga pembelian dengan harga saham di pasar.
- % : informasi rugi/untung dari harga pembelian berdasarkan persentase (%).
- Stock : daftar kode saham yang dimiliki.
- Balance : total jumlah saham yang dimiliki.
- Net Balance : total jumlah lot akhir setelah adanya transaksi beli – jual.
- Lot : total jumlah saham yang dimiliki (dalam satuan Lot)
- Odd Lot : total jumlah saham bila tidak genap 100 lembar.
- Matched Order : total lot saham yang telah done jika ada transaksi.
- Open Buy : total jumlah lot yang masih antri untuk pemesanan beli.
- Open Sell : total jumlah lot yang masih antri untuk pemesanan jual.

- My Buying Power
  Menu yang menginformasikan detail perhitungan dan seberapa besar batas transaksi beli yang dimiliki oleh pengguna. Dari menu ini juga dapat dilihat stock saham yang dimiliki sudah di capping/jamin 100% atau 0%.

- My Cash Management
  Menu yang berfungsi untuk mengirimkan instruksi penarikan dana serta instruksi pindah buku. Setelah Anda klik menu My Cash Management maka Anda akan dialihkan ke website LOTS, silahkan anda login untuk mengakses menu My Cash Management.

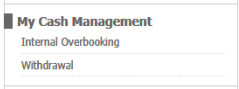

- My Stock Management
  Menu yang berfungsi untuk mengirimkan instruksi penarikan saham dan pindah buku. Setelah Anda klik menu My Stock Management maka Anda akan dialihkan ke website LOTS, silahkan anda login kembali untuk mengakses menu My Stock Management.

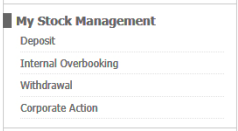

- My Statement of Account
  Menu yang berfungsi untuk melihat report atau konfirmasi transaksi. Setelah Anda klik menu My Statement of Account maka Anda akan dialihkan ke website LOTS, silahkan anda login kembali untuk mengakses menu Statement of Account

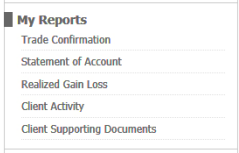

- Change Profil
  Menu yang berfungsi untuk merubah atau memperbaharui data pribadi. Setelah Anda klik menu Change Profil maka Anda akan dialihkan ke website LOTS, silahkan anda login kembali untuk mengakses menu Change Profil.

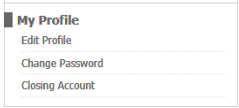

- Change Password
  Menu yang berfungsi untuk merubah password lama Anda dengan yang baru.

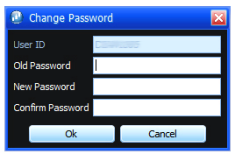

- Change PIN
  Menu yang berfungsi untuk merubah PIN lama Anda dengan yang baru.

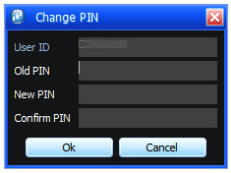

Menu My Account

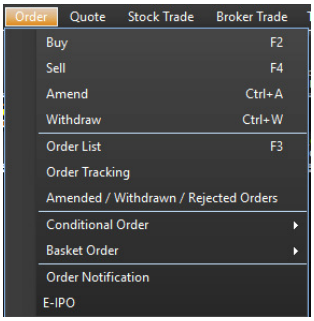

- Buy

  Menu yang berfungsi untuk melakukan transaksi Beli (Buy).

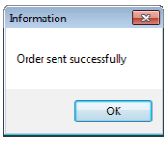

- Client ID : berisi kode client Nasabah.
- Stock : berisi nama saham yang akan dibeli.
- Price : berisi harga saham yang akan dibeli.
- Lot : berisi jumlah lot yang akan dibeli.
- Client ID : berisi kode nasabah LOTS.
- Market : pilihan tipe market, RG (Regular) TN (Tunai).
- Session : pilihan waktu masa dalam pemesan di bursa.

  Day : pesanan beli otomatis di Batalkan atau diwithdraw saat market sesi 2 tutup 16:15.
  Session : pesanan beli akan otomatis di batalkan/diwithdraw saat sesi 1 tutup.
  GTF (Good Till Friday) : pesanan otomatis dibatalkan setiap hari jumat saat market sesi 2 tutup 16:15.
- Send : untuk mengirimkan pesanan beli ke bursa saat pengaturan pesanan beli OK. tombol sent akan berfungsi jika kolom Stock, Price dan Lot telah terisi.
- Buy Confirmation : window untuk memastikan pesanan yang akan di beli sudah benar. Klik Ok untuk melanjutkan dan Cancel untuk membatalkan .
- Information : Setelah pemesanan beli terkirim maka akan muncul konfirmasi "Order sent successfully" yang menandakan pesanan beli sudah terkirim ke bursa.

- Sell

  Menu yang berfungsi untuk melakukan transaksi Jual (Sell). Fungsi dan keterangan sama dengan penjelasan fitur Beli (Buy) diatas.

Amend

Menu yang digunakan untuk merubah harga atau lot pada pesanan beli dan jual yang masih dalam posisi open di bursa. Cara penggunaanya dengan memilih pesanan yang akan di amend, kemudian ubah harga atau ubah jumlah lot pada pesanan Anda yang masih open kemudian klik send.

Setelah itu akan muncul window konfirmasi, klik Ok untuk melanjutkan dan klik Cancel untuk membatalkan. Jika pesanan sudah terkirim, akan muncul konfirmasi "Order sent successfully"

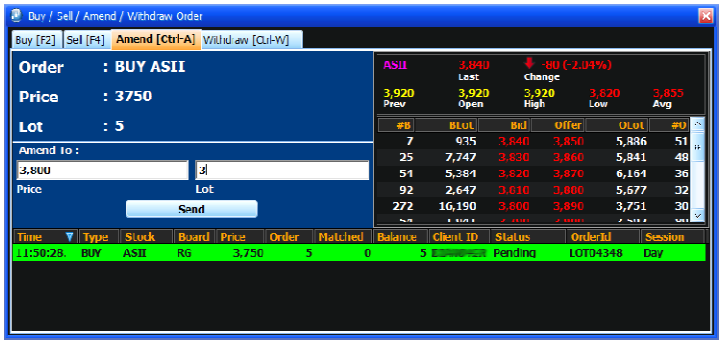

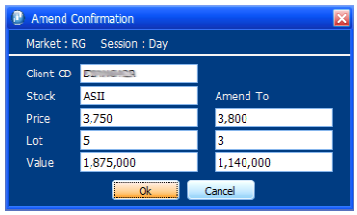

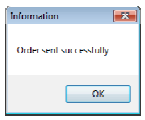

- Client ID : berisi kode nasabah LOTS.
- Price : berisi harga saham yang akan dirubah/amend.
- Lot : berisi jumlah lot yang akan dirubah/amend.
- Send : untuk mengirimkan order beli ke bursa saat Pengaturan order beli OK. tombol sent akan berfungsi jika kolom Stock, Price dan Lot telah terisi.
- Amend Confirmation : window untuk memastikan pesanan yang akan di Amend sudah benar. klik Ok melanjutkan dan Cancel untuk membatalkan
- Information : Setelah pemesanan jual terkirim maka akan muncul konfirmasi "Order sent successfully" yang menandakan pesanan jual sudah terkirim ke bursa.

Withdraw

Menu yang digunakan untuk membatalkan pesanan beli atau jual yang telah terpasang di bursa. Cara mengaksesnya dapat dari menu My Account lalu Withdraw. Setelah itu muncul window baru berisi daftar saham pesanan yang telah Anda order di bursa, Anda hanya klik ke kode saham yang akan diwithdraw/dibatalkan hingga muncul tanda v kemudian klik send. Setelah itu akan muncul window Withdraw Confirmation klik Ok untuk melanjutkan dan klik Cancel untuk membatalkan.

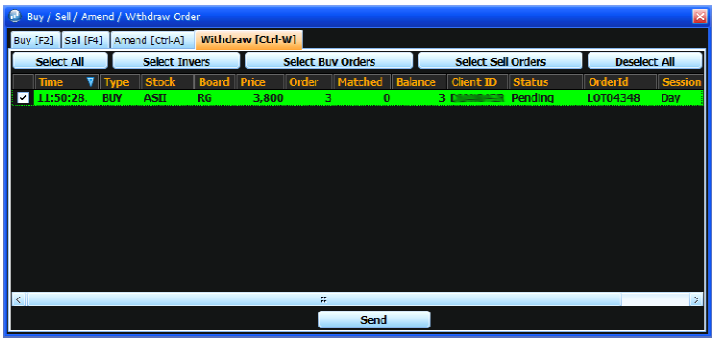

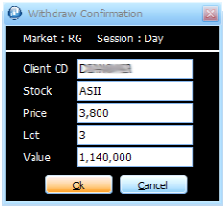

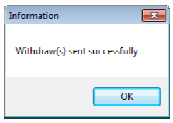

- Select All : Untuk memilih seluruh pesanan baik beli maupun jual yang akan di withdraw.
- Select Invers : Untuk memilih atau menghilangkan pesanan yang akan diwithdraw.
- Select Buy Orders : Untuk memilih pesanan beli saja.
- Select Sell Orders : Untuk memilih pesanan jual saja.
- Deselect All : Untuk menghilankan tanda v pada pesanan yang akan diwithdraw.

Order List

Order list adalah menu untuk melihat status pesanan beli atau jual yang masih open ataupun partial match. Apabila pesanan telah done atau full match maka akan pindah ke kolom Full Matched Orders.

- Open Orders : daftar pesanan beli dan jual yang masih Open.
- Full Matched Orders : daftar pesanan yang sudah match/kejadian.
- Trade Summary : Ringkasan pesanan beli dan jual yang sudah done atau kejadian.

Order Tracking

Menu yang berfungsi untuk memantau posisi orderan yang telah anda lakukan di bursa. Anda dapat melihat berapa banyak antrian lot didepan Anda.

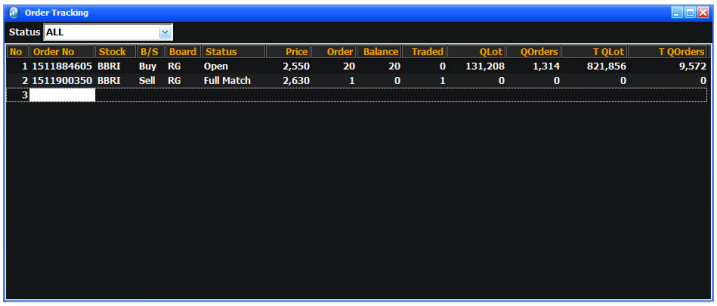

- Select Sell Orders : Untuk memilih pesanan jual saja.
- Order No : number yang didapat dari BEI jika ada pesanan beli dan jual
- Stock : kode saham.
- B/S : status beli atau jual.
- Board : jenis market (RG=regular, TN=Tunai dan NG=Nego).
- Status : status pesanan di bursa (Open, Partial Match, Amend)
- Price : harga pesanan beli atau jual.
- Order : jumlah lot pesanan yang mengantri.
- Balance : jumlah lot yang di pesan.
- Traded : jumlah lot yang sudah kejadian.
- Qlot : jumlah antrian lot di depan.
- QOrders : jumlah pesanan yang mengantri.
- T QLot : total jumlah lot yang mengantri di harga tsb.
- T QOrders : total jumlah pesanan yang mengantri di harga tsb.

Amended / Withdrawn / Rejected Orders

Menu yang menginformasikan pesanan beli dan/atau jual yang berisi pesanan-pesanan yang telah di amend, di withdraw dan di reject.

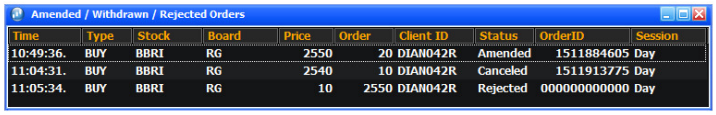

Conditional Order & Basket Order

Conditional Order : Instruksi orderan dengan kondisi tertentu yang sebelumnya sudah diatur.

Basket Order : Instruksi orderan yang memungkinkan pasang sekaligus banyak.

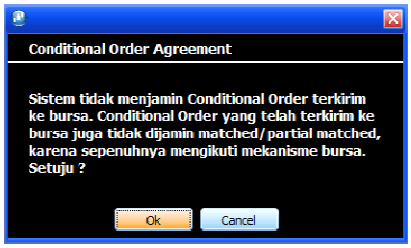

Tampilan **Conditional Order Agreement** jika klik **Buy/Sell** pada menu Conditional Order, klik ok untuk melanjutkan ke menu Buy/Sell Conditional Order.

Tampilan Menu **Buy/Sell Conditional Order** beserta detail

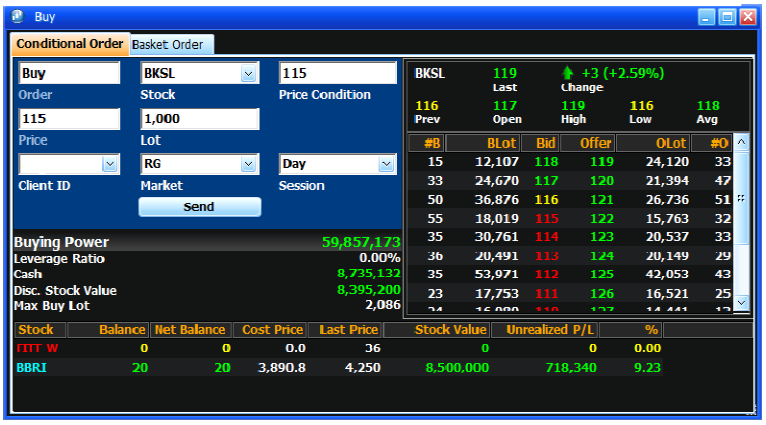

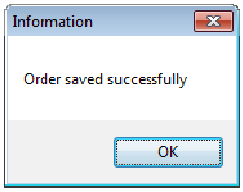

- Order : Buy/Sell (Instruksi untuk Beli atau Jual Conditional Order).
- Stock : Jenis saham yang akan diorder.
- Price Condition : Penentuan harga pada market untuk menjalankan instruksi Beli dan Jual.
- Price : Harga yang akan dipasang jika Price Condition telah tercapai di market.
- Lot : Jumlah Lot yang akan dipasang jika Price Condition telah tercapai di market.
- Client ID : Client ID Nasabah.
- Market : Pilihan tipe market, RG (Regular) TN (Tunai).
- Session : Pilihan waktu masa dalam pemesan di bursa (*Day* orderan Beli/Jual akan otomatis di batalkan atau diwithdraw saat market sesi 2 tutup 16:00 | *GTF* orderan Beli/Jual akan tetap terpasang sampai kejadian atau bursa tutup di hari Jumat).

Tampilan Menu **Buy/Sell Basket Order** beserta detail

- Stock : Jenis saham yang akan diorder.
- Price : Harga yang akan dipasang jika Price Condition telah tercapai di market.
- Lot : Jumlah Lot yang akan dipasang jika Price Condition telah tercapai di market.
- Client ID : Client ID Nasabah.
- Market : Pilihan tipe market, RG (Regular) TN (Tunai).
- Session : Pilihan waktu masa dalam pemesan di bursa (*Day* orderan Beli/Jual akan otomatis di batalkan atau diwithdraw saat market sesi 2 tutup 16:00 | *GTF* orderan Beli/Jual akan tetap terpasang sampai kejadian atau bursa tutup di hari Jumat).

Tampilan Menu **Conditional Order List** beserta detail penjelasannya.

- Select All : Untuk menandakan semua pilihan pada List Order.
- Select Invers : Untuk menandakan pilihan yang bukan di pilih (lawan dari Select).
- Select Buy Orders : Menandakan pilihan hanya pada orderan Beli saja.
- Select Sell Orders : Menandakan pilihan hanya pada orderan jual saja.
- Deselect All : Menghilangkan tanda pada list yang sudah dipilih.

- Edit : Untuk merubah pengaturan pada instruksi Beli dan Jual.
- Delete : Menghapus instruksi Beli/Jual yang ada pada Order List.

Tampilan Menu **Basket Order List** beserta detail penjelasannya.

- Select All : Untuk menandakan semua pilihan pada List Order.
- Select Invers : Untuk menandakan pilihan yang bukan di pilih (lawan dari Select).
- Select Buy Orders : Menandakan pilihan hanya pada orderan Beli saja.
- Select Sell Orders : Menandakan pilihan hanya pada orderan jual saja.
- Deselect All : Menghilangkan tanda pada list yang sudah dipilih

- Edit : Untuk merubah pengaturan pada instruksi Beli dan Jual.
- Delete : Menghapus instruksi Beli/Jual yang ada pada Order List.
- Submit : Untuk menjalankan instruksi Beli/Jual yang telah diatur dan dipilih.

Order Notification

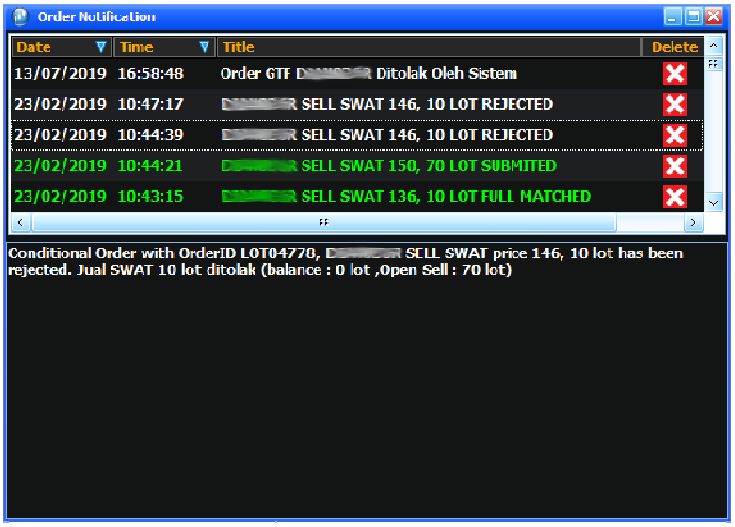

Tampilan **Order Notification** adalah menu pemberitahuan mengenai status order yang telah dimasukan pada menu Conditional Order atau Basket Order.

eIPO

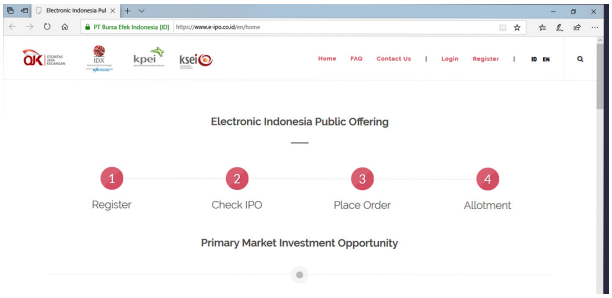

Menu untuk melakukan pemesanan saham perdana (IPO) secara elektronik.

Menu Quote

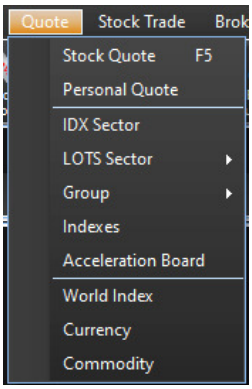

- Stock Quote

  Menu yang berfungsi untuk melihat harga suatu saham di pasar. Dari menu ini kita dapat melihat berapa harga penawaran untuk beli atau jual, berapa antrian lot di harga tersebut serta informasi lain seperti harga terakhir, perubahan harganya, harga penutupan kemarin sampai berapa banyak jumlah lot yang done di harga tertentu. Berikut penjelasan detailsnya :

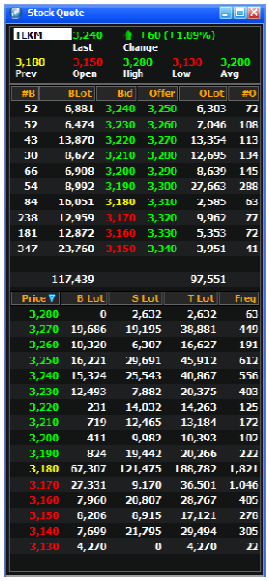

- Last : harga real di market.
- Change : perubahan harga value & %.
- Prev : harga penutupan kemarin.
- Open : harga pembukaan di hari tsb.
- High : harga tertinggi di hari tsb.
- Low : harga terendah di hari tsb.
- Avg : harga rata-rata di hari tsb.

- #B : total jumlah antrian beli.
- Blot : total antrian beli dalam lot.
- Bid : daftar harga untuk antrian beli.
- Offer : daftar harga untuk antrian jual.
- Olot : total antrian jual dalam lot.
- #O : total jumlah antrian jual.

- Price : daftar harga yang sudah done.
- B Lot : total lot beli yang sudah done.
- S Lot : total lot jual yang sudah done.
- T Lot : total lot beli dan jual.
- Freq : banyaknya kejadian done.

- Personal Quote

  Menu yang berfungsi untuk memantau saham-saham tertentu saja sesuai dengan pilihan dari pengguna bias kita masukan saham-saham yang sesuai dengan portfolio atau saham-saham yang ingin kita pantau pergerakannya. Menu ini dapat di save ke dalam Microsoft excel untuk dokumentasi pengguna. Berikut penjelasan detailsnya :

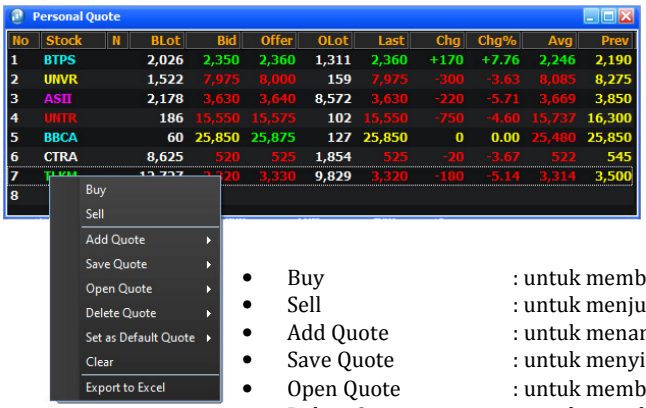

- Stock : kode saham.
- Blot : total antrian beli dalam lot.
- Bid : daftar harga untuk antrian beli.
- Offer : daftar harga untuk antrian jual.
- Olot : total antrian jual dalam lot.
- Last : harga real di market.
- Chg : perubahan harga value & %.
- Avg : harga rata-rata di hari tsb.
- Prev : harga penutupan kemarin.

- Buy : untuk membeli.
- Sell : untuk menjual.
- Add Quote : untuk menambahkan kode saham atau sektornya.
- Save Quote : untuk menyimpan.
- Open Quote : untuk membuka saham berdasarkan sektornya.
- Delete Quote : untuk menghapus saham tertentu.
- Set as Default Quote : menjadikan tampilan standar pada personal quote.
- Clear : menghapus semua daftar saham pada personal quote.
- Export to Excel : mengkonversi ke dalam bentuk Microsoft excel.

- IDX Sector

Menu yang berfungsi untuk melihat daftar saham yang terdaftar di bursa berdasarkan sektornya seperti Agri, Mining, Financial, ISSI, IDX30 dll. Dari menu ini juga kita dapat melihat kenaikan dan penurunan saham yang tergabung dalam sector tersebut. Dan menu ini juga dapat dikonversi ke dalam Microsoft Excel. Berikut gambar serta penjelasannya :

No	Indices	Last	Chg	Chg%	High	Low	Open	Previous	T. Value	T. Lot
1	AGRI	945.84	-12.03	-1.26	957.87	937.08	957.87	957.87	18.08 B	264,340
2	BASIC-IND	735.41	-26.26	-3.45	761.66	727.12	761.66	761.66	167.83 B	1,325,081
3	CONSUMER	1,768.88	-52.51	-2.88	1,821.01	1,763.70	1,821.39	1,821.39	392.09 B	2,212,966
4	FINANCE	932.94	-14.84	-1.57	947.78	919.87	947.78	947.78	1.26 T	4,698,883
5	INFRASTRUC	881.12	-34.56	-3.77	915.50	871.55	915.67	915.67	433.56 B	3,822,308
6	MINING	1,200.45	-8.47	-0.70	1,208.67	1,186.46	1,208.92	1,208.92	231.64 B	3,892,023
7	MISC-IND	703.48	-30.06	-4.10	720.21	701.97	733.54	733.54	152.97 B	770,386
8	PROPERT	[illegible]	-1.83	-0.62	292.90	287.63	293.05	293.05	181.99 B	7,574,578
9	TRADE	[illegible]	-13.15	-2.17	607.01	593.32	606.94	606.94	203.00 B	5,192,967

- LOTS Sector

Pengelompokan saham berdasarkan Sektor bisnisnya.

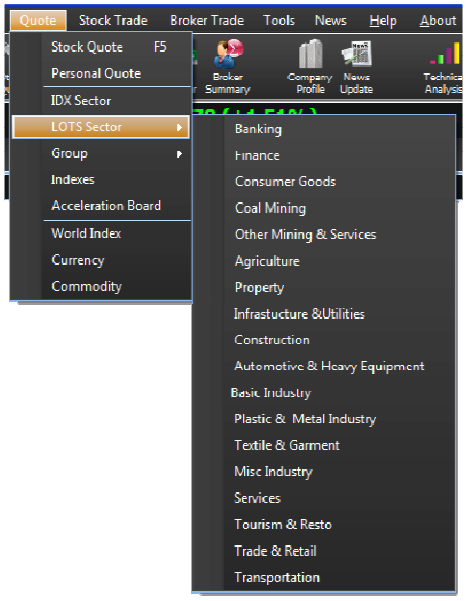

- LOTS Sector

Pengelompokan saham berdasarkan Group pemilik/Group Perusahaan.

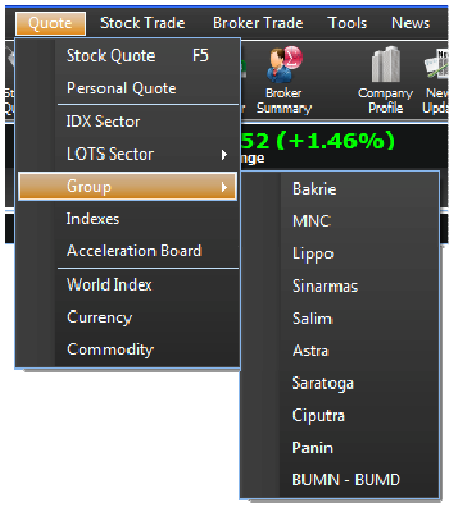

- Indexes
  Pengelompokan saham berdasarkan Index performa.

Indexes

No	Indices	Last	Chg	Chg%	High	Low	Open	Previous	T. Value	T. Lot
1	IDX30	377.48	-14.20	-3.65	391.77	374.19	391.78	391.78	1.97 T	7,315,831
2	IDX80	97.20	-3.56	-3.53	100.75	96.58	100.75	100.75	2.68 T	14,649,714
3	IDXBUMN20	238.65	-10.41	-4.18	249.03	236.94	249.06	249.06	983.08 B	5,634,581
4	IDXG30	105.77	-3.78	-3.45	109.31	104.79	109.54	109.54	1.55 T	5,056,944
5	IDXHIDIV20	337.37	-12.99	-3.71	350.36	334.98	350.36	350.36	1.71 T	5,315,248
6	IDXSMC-COM	190.48	-2.84	-1.47	193.31	190.03	193.32	193.32	1.26 T	20,145,676
7	IDXSMC-LIQ	201.38	-5.48	-2.65	206.84	199.15	206.86	206.86	938.31 B	9,398,609
8	IDXV30	81.34	-3.34	-3.95	84.67	81.21	84.68	84.68	372.78 B	4,813,921
9	I-GRADE	126.53	-3.99	-3.06	130.52	124.84	130.52	130.52	1.60 T	6,120,622
10	INFOBANK15	686.50	-12.32	-1.76	698.81	674.04	698.81	698.81	1.20 T	3,227,737
11	Investor33	328.53	-11.01	-3.24	339.54	325.88	339.54	339.54	1.94 T	7,904,953
12	ISSI	140.86	-4.01	-2.77	144.86	140.40	144.87	144.87	1.76 T	22,487,431
13	JII70	172.05	-6.56	-3.68	178.60	171.41	178.61	178.61	1.56 T	11,789,613
14	MNC36	254.53	-8.32	-3.16	262.84	252.04	262.85	262.85	2.01 T	9,179,777
15	SMinfra18	211.57	-8.81	-4.00	220.37	210.38	220.37	220.37	1.05 T	5,295,402
16	MANUFACTUR	1,138.35	-37.75	-3.21	1,173.55	1,135.82	1,176.09	1,176.09	712.90 B	4,308,433
17	BISNIS-27	395.69	-13.16	-3.22	408.84	392.67	408.84	408.84	1.92 T	6,726,311
18	DBX	942.19	-15.42	-1.61	957.62	941.89	957.61	957.61	287.33 B	8,143,052
19	COMPOSITE	4,605.34	-111.07	-2.35	4,716.35	4,576.23	4,716.40	4,716.40	3.04 T	29,753,532
20	JII	521.60	20.90	3.85	542.48	519.04	542.50	542.50	1.22 T	6,572,649
21	KOMPAS100	905.41	-28.84	-3.09	934.23	897.06	934.24	934.24	2.72 T	16,210,675
22	LQ45	688.64	-25.00	-3.50	713.62	682.11	713.64	713.64	2.38 T	10,634,458
23	MBX	1,258.55	-31.95	-2.48	1,290.48	1,247.98	1,290.50	1,290.50	2.75 T	21,610,480
24	PEFINDO25	223.52	-6.82	-2.96	230.43	222.11	230.34	230.34	106.36 B	3,221,787
25	SRI-KEHATI	277.52	-8.88	-3.10	286.40	274.50	286.40	286.40	1.75 T	6,011,107

- Acceleration Board
  Daftar saham dengan nilai Asset Skala Kecil atau asset Skala Menengah.

Acceleration Board

Code	Name
PGJO	Tourindo Guide Indonesia Tbk.
CASH	[illegible] Indonesia Tbk.
CASH	[illegible] Worldwide Indonesia Tbk.

Export to Excel

- World Index
  Menu yang menampilkan informasi pergerakan Bursa Global.

World Index

Name	Last	Chg	Chg%	Time
Dow Jones	23723	910.05	3.70	06:07
FTSE 100	5763	-352.25	-5.76	06:08
Nikkei 225	19619.35	-574.34	-2.84	08:42
Hang Seng	23696.18	-947.41	-3.84	11:55

- Currency
  Menu yang menampilkan informasi nilai tukar mata uang asing.

Currency

Code	Last	Chg	Chg%	Time
EUR-USD	1.0937	-0.0044	-0.40	11:56
GBP-USD	1.2445	-0.0061	-0.49	11:57
USD-JPY	106.72	-0.19	-0.18	11:57
USD IDR	15,116	235	1.50	11:50

- Commodity
  Menu yang menampilkan informasi pergerakan harga komoditas .

Commodity

Name	Last	Chg	Chg%	Time
WTI Crude	18.78	-1	-5.06	11:55
Gold	1697.81	-2.61	-0.15	11:54
Nickel	11882.5	-47.5	-0.40	11:54
Tin	15020	17.5	+0.12	11:53
Palm Oil	2041	-38	-1.83	11:56
Coal	51.25	0	0.00	06:06

Stock Trade

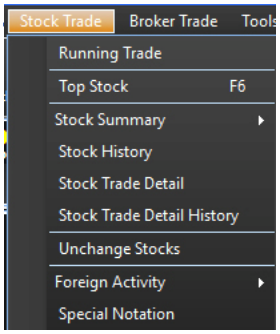

- Running Trade

  Menu yang menampilkan transaksi perdagangan terakhir yang telah terjadi di bursa.

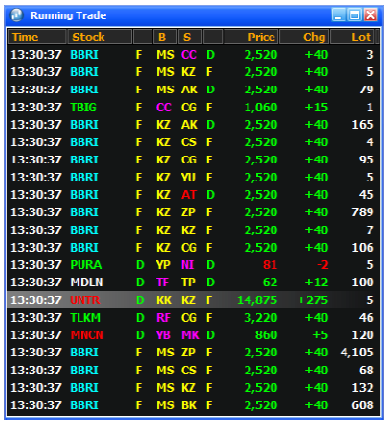

Running Trade

Time	Stock		B	S		Price	Chg	Lot
13:30:37	BBRI	F	MS	CC	D	2,520	+40	3
13:30:37	BBRI	F	MS	KZ	F	2,520	+40	5
13:30:37	BBRI	F	MS	AK	D	2,520	+40	79
13:30:37	TBIG	F	CC	CG	F	1,060	+15	1
13:30:37	BBRI	F	KZ	AK	D	2,520	+40	165
13:30:37	BBRI	F	KZ	CS	F	2,520	+40	4
13:30:37	BBRI	F	KZ	CG	F	2,520	+40	95
13:30:37	BBRI	F	KZ	YU	F	2,520	+40	5
13:30:37	BBRI	F	KZ	AT	D	2,520	+40	45
13:30:37	BBRI	F	KZ	ZP	F	2,520	+40	789
13:30:37	BBRI	F	KZ	KZ	F	2,520	+40	7
13:30:37	BBRI	F	KZ	CG	F	2,520	+40	106
13:30:37	PURA	D	YP	NI	D	81	-2	5
13:30:37	MDLN	D	TF	TP	D	62	+12	100
13:30:37	UNTR	D	KK	KZ	F	14,075	+275	5
13:30:37	TLKM	D	RF	CG	F	3,220	+40	46
13:30:37	MNCN	D	YB	MK	D	860	+5	120
13:30:37	BBRI	F	MS	ZP	F	2,520	+40	4,105
13:30:37	BBRI	F	MS	CS	F	2,520	+40	68
13:30:37	BBRI	F	MS	KZ	F	2,520	+40	132
13:30:37	BBRI	F	MS	BK	F	2,520	+40	608

- Time : waktu kejadian/done suatu saham.
- Stock : kode saham.
- D/F : Domestik/Foreign.
- B : kode broker Buy.
- S : kode broker Sell.
- Price : harga kejadian.
- Chg : perubahan harga saat kejadian.
- Lot : jumlah lot saat kejadian.

- Top Stock

  Menu yang menampilkan top transaksi saham berdasarkan Value, Freq, Gainer% dan loser%. Daftar saham dapat ditampilkan beberapa sesuai keinginan pengguna dan daftar saham yang ditampilkan dalam menu ini dapat dikonversi kedalam Microsoft Excel. Berikut gambar dari Top Stock.

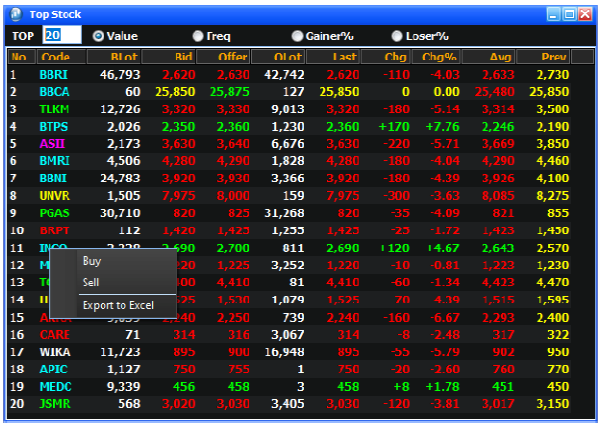

Top Stock

TOP 20 Value Freq Gainer% Loser%

No	Code	BLot	Bid	Offer	OLot	Last	Chg	Chg%	Avg	Prev
1	BBRI	46,793	2,620	2,630	42,742	2,620	-110	-4.03	2,633	2,730
2	BBCA	60	25,850	25,875	127	25,850	0	0.00	25,480	25,850
3	TLKM	12,726	3,320	3,330	9,013	3,320	-180	-5.14	3,314	3,500
4	BTPS	2,026	2,350	2,360	1,230	2,360	+170	+7.76	2,246	2,190
5	ASII	2,173	3,630	3,640	6,676	3,630	-220	-5.71	3,669	3,850
6	BMRI	4,506	4,280	4,290	1,828	4,280	-180	-4.04	4,290	4,460
7	BBNI	24,783	3,920	3,930	3,366	3,920	-180	-4.39	3,926	4,100
8	UNVR	1,505	7,975	8,000	159	7,975	-300	-3.63	8,085	8,275
9	PGAS	30,710	820	825	31,268	820	-35	-4.09	821	855
10	BRPT	112	1,420	1,425	1,255	1,425	-25	-1.72	1,423	1,450
11	INCO	[illegible]	[illegible]	2,700	811	2,690	+120	+4.67	2,643	2,570
12	M[illegible]	[illegible]	[illegible]	1,225	3,252	1,220	-10	-0.81	1,223	1,230
13	T[illegible]	[illegible]	[illegible]	4,410	81	4,410	-60	-1.34	4,423	4,470
14	[illegible]	[illegible]	[illegible]	1,530	1,079	1,525	70	4.39	1,515	1,595
15	[illegible]	[illegible]	[illegible]	2,250	739	2,240	-160	-6.67	2,293	2,400
16	CARE	71	314	316	3,067	314	-8	-2.48	317	322
17	WIKA	11,723	895	900	16,948	895	-55	-5.79	902	950
18	APIC	1,127	750	755	1	750	-20	-2.60	760	770
19	MEDC	9,339	456	458	3	458	+8	+1.78	451	450
20	JSMR	568	3,020	3,030	3,405	3,030	-120	-3.81	3,017	3,150

Buy
Sell
Export to Excel

- Stock Summary

  Menu yang menampilkan data rekapitulasi transaksi beli atau jual suatu jenis saham dan periode waktu yang ditentukan.

  - **Stock Summary By All Broker** adalah menu untuk melihat details satu saham yang telah di transaksikan oleh broker tertentu.
  - **Stock Summary By Foreign Investor** adalah menu untuk melihat details satu saham yang telah di transaksikan khusus oleh Klik kanan untuk export to Excel Investor asing.
  - **Stock Summary By Foreign Broker** adalah menu untuk melihat details satu saham yang telah di transaksikan khusus oleh broker asing tertentu.

- Stock History

  Menu yang menampilkan historical harga, frekuensi transaksi, jumlah lot yang ditransaksikan dan value suatu saham dalam periode tertentu. Dan pada menu ini data historical suatu saham dapat di simpan ke dalam Microsoft Excel dengan cara klik kanan pada mouse di salah satu baris yang tersedia.

- Stock Trade Details

  Menu yang menampilkan rincian dari transaksi beli atau jual suatu saham yang telah kejadian/done sejak pembukaan hingga penutupan bursa. Klik kanan pada mouse untuk menkoversi data ke dalam Microsoft Excel.

- Stock History

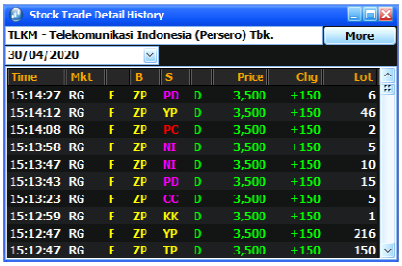

  Menu yang menampilkan rincian dari transaksi beli atau jual suatu saham yang telah kejadian/done di hari sebelumnya/tanggal sebelumnya.

- Unchange Stocks

  Menu yang menampilkan historical harga, frekuensi transaksi, jumlah lot yang ditransaksikan dan value suatu saham dalam periode tertentu.

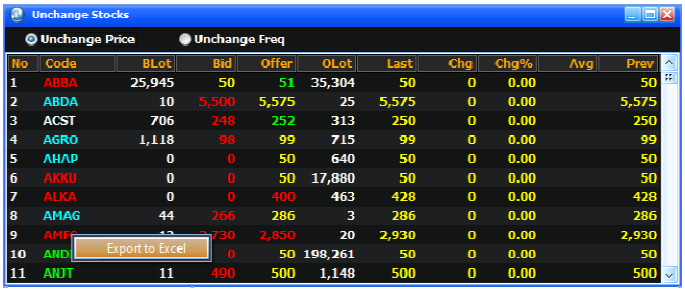

- Foreign Activity

  Menu untuk memantau aktifitas asing baik dari sisi Broker atau Investor dari semua saham dan dapat di pilih berdasarkan jenis pasarnya (Regular, Nego atau Tunai). Klik kanan pada mouse untuk menkoversi data ke dalam Microsoft Excel.

- Special Notation

  Notasi Khusus merupakan pemberitahuan berupa simbol khusus yang diberikan kepada investor bagi perusahaan-perusahaan dengan kondisi kurang baik. Hal ini bertujuan untuk meningkatkan perlindungan bagi para investor berdasarkan keterbukaan informasi yang disampaikan oleh Perusahaan Tercatat melalui IDXnet.

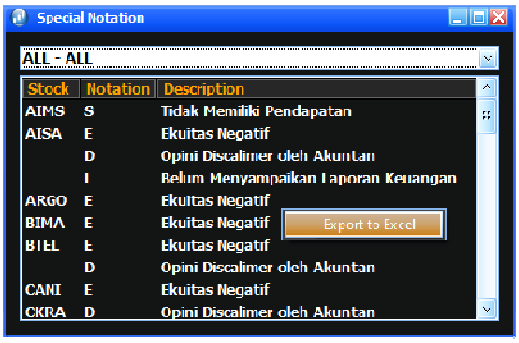

B = Adanya permohonan pernyataan pailit. *(Bankruptcy filing against the company.)*
M = Adanya permohonan Penundaan Kewajiban Pembayaran Utang (PKPU). *(Moratorium of debt payment.)*
S = Laporan keuangan terakhir menunjukkan tidak ada pendapatan.*(No sales based on latest financial report.)*
E = Laporan keuangan terakhir menunjukkan ekuitas negatif. *(Negative equity.)*
A = Adanya opini tidak wajar (adverse) dari akuntan publik. *(Adverse opinion of the audited financial report.)*
D = Adanya opini tidak menyatakan pendapat (disclaimer) dari akuntan publik. *(Disclaimer opinion of the audited financial report.)*
L = Perusahaan tercatat belum menyampaikan laporan keuangan. *(Late submission of financial report.)*

Broker Trade

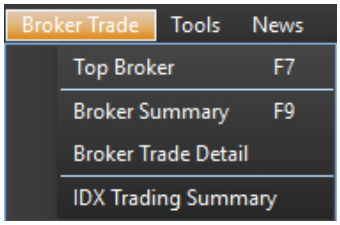

- Top Broker
  Menu yang menampilkan Top Broker atau perngkat broker secara keseluruhan. Pada menu dapat di sunting berdasarkan Value, Volume atau Freq. Pada menu ini data dapat di simpan kedalam Microsoft Excel.
  Berikut gambar dari Top Broker.

- Broker Summary
  Menu yang menampilkan informasi rekapitulasi transaksi beli dan jual saham-saham yang diperdagangkan pada suatu broker dan periode waktu tertentu.

- Broker Trade Detail
  Menu yang menampilkan informasi seluruh transaksi beli dan jual yang dilakukan oleh broker. Pengguna dapat memilih untuk melihat Buyer (pembelian), Seller (penjualan) atau Both (pembelian/penjualan).

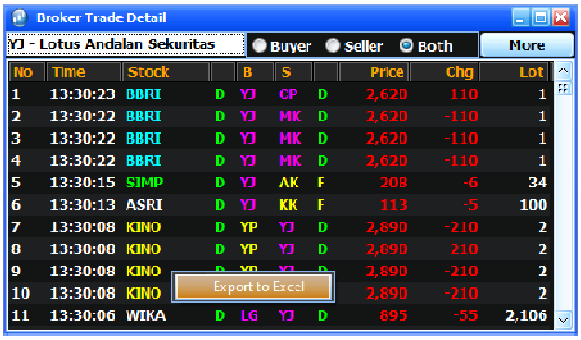

- IDX Trading Summary
  Menu yang menampilkan informasi secara lengkap keseluruhan rekapitulasi transaksi beli dan jual saham di bursa.

Market	Lot	Value	Freq
Common			
RG	25,964,004	2,751,322,300,200	323,162
NG	4,952,605	449,336,452,097	172
TN	5	4,062,500	1
Non RG Total	4,952,610	449,340,515,397	173
Common Total	30,916,614	3,200,662,815,597	323,335
Right			
RG	0	0	0
NG	0	0	0
TN	0	0	0
Non RG Total	0	0	0
Right Total	0	0	0

Market	Lot	Value	Freq
Warrant			
RG	1,187,173	3,567,631,900	6,423
NG	0	0	0
TN	0	0	0
Non RG Total	0	0	0
Warrant Total	1,187,173	3,567,631,900	6,423
Preferen			
RG	2,034	115,148,100	66
NG	0	0	0
TN	0	0	0
Non RG Total	0	0	0
Preferen Total	2,034	115,148,100	66
Grand Total	32,105,821	3,204,345,595,597	329,824

Buy F/D	Value
F Buy	985,583,550,700
D Buy	2,210,762,044,897
Net B	2,218,762,044,897
Net F	-115,082,118,425

Sell F/D	Value
F Sell	1,100,665,669,125
D Sell	2,103,679,926,472
Net S	2,103,679,926,472
Net Own	115,082,118,425

Tools

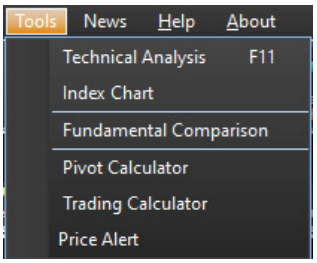

- Technical Analysis
  Menu yang menampilkan Chart Analisa teknikal untuk pergerakan maupun historical harga dan volume saham tertentu. Pada menu technical analysis, menyediakan indicator dan tampilan grafik untuk menampilkan harga saham dalam periode tertentu.

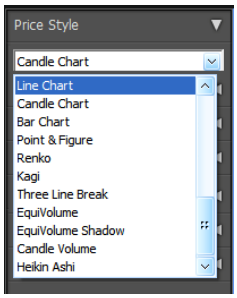

Menu pilihan jenis chart sesuai dengan keinginan pengguna. Pilihan tersebut seperti Line Chart, Candle Chart, Bar Chart, Point & Figure, Renko, Kagi, Three Line Break, EquiVolume, EquiVolume Shadow, Candle Volume dan Heikin Ashi.

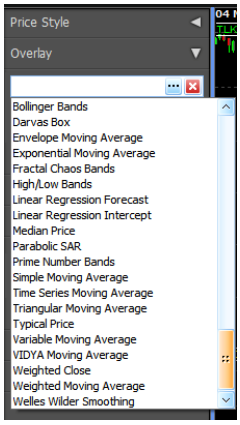

Pilihan untuk pengguna sebagai pendukung untuk menganalisa suatu charting. Pilihan tersebut seperti Bolinger Bands, Darvas Box, Envelope Moving Average, Exponential Moving Average,Fractal Chaos Bands, Linear Regression Forecast, Linear Regression Intercept, Median Price, Parabolic Sar, PrimeNumber Bands, Simple Moving Average, Time Series Moving Average, Triangular Moving Average, Typical Price, Variable Moving Average, VIDYA Moving Average, Weighted Close, Weighted Moving Average, Welles Wilder Smoothing.

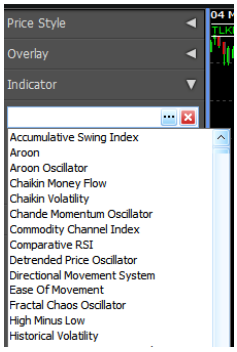

Chart pendukung untuk menganalisa suatu saham. Indicator tersebut seperti Accumulative Swing Index, MACD, Price Volume Trend, Swing Index dll.

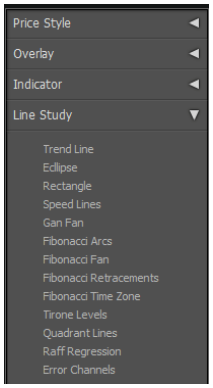

Menu dari charting yang dapat membantu anda untuk memasang garis (Trend Line) Fibonaci dll pada charting utama.

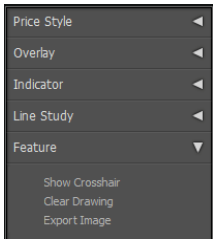

Menu tambahan yang berguna untuk menampilakan garis penjelas (Crosshair), menghapus garis atau fibonaci pada charting (Clear Drawing) dan menkonversi charting ke dalam format gambar (Export Image).

- Index Chart

  Menu yang menampilkan data mengenai pergerakan atau historical kumpulan indeks dan sektoral saham. Pada menu index chart, menyediakan Indikator dan tampilan grafik untuk menampilkan indeks dan sektoral saham dalam periode tertentu.

- Fundamental Comparison

  Menu yang berfungsi untuk membandingkan saham yang satu dengan saham yang lainnya berdasarkan laporan keuangan dari masing-masing saham.

COMPARISON

Year 2019 | Interim 9 Months | View In Number

COMPARISON	TLKM	bbca	bbri	bdmn
INCOME STATEMENT				
Revenue	102,631,000	62,626,913	113,196,277	18,931,737
Gross Profit	102,631,000	62,626,913	113,196,277	18,931,737
Operating Income	33,454,000	26,334,155	31,079,784	3,182,119
Net Income	16,459,000	20,920,592	24,780,555	2,596,380
EPS	166	849	201	271
BALANCE SHEET				
Cash & Equivalents	15,017,000	16,799,813	21,346,403	2,125,746
Current Assets	45,127,000			
Non Current Assets	169,863,000			
Total Assets	214,990,000	893,593,882	1,305,666,548	195,826,367
Current Liabilities	53,880,000			
Non Current Liabilities	44,664,000			
Total Liabilities	98,544,000	725,611,517	1,106,126,771	151,701,075
Minority Interest	16,852,000	97,197	2,432,698	685,322
Total Equity	99,594,000	167,885,168	197,107,079	43,439,970
KEY RATIO				
Gross Profit Margin (%)	100.00	100.00	100.00	100.00
Operating Profit Margin (%)	32.60	42.05	27.46	16.81
Net Profit Margin (%)	16.04	33.41	21.89	13.71
Total Asset Turn Over (x)	.48	.07	.09	.10
ROE (%)	16.53	12.46	12.57	5.98
ROA (%)	7.66	2.34	1.90	1.33
DER (x)	1.00	4.30	5.60	3.50
Book Value (IDR)	1,005.37	6,809.37	1,598.00	4,532.25
Annualize PE (x)	15.03	22.85	9.86	6.84
Last PBV (x)	3.31	3.8	1.65	0.54

In Million IDR except EPS, Book Value and Ratios (%, x)

- Pivot Calculator

  Menu yang menampilkan perhitungan untuk menentukan area support (support I – III) dan area resistance (resistance I -III) dari suatu saham.

- Trading Calculator

  Menu yang dapat membantu pengguna dalam memperhitungkan gain/loss serta menghitung limit transaksi yang cepat dan tepat.

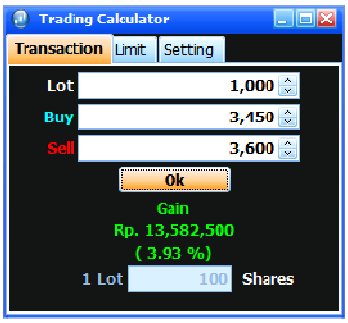

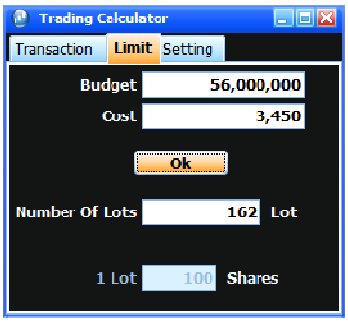

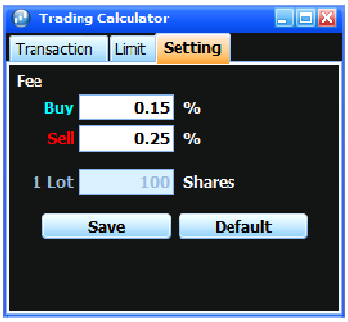

- Price Allert

  Menu notifikasi harga saham tertentu sesuai dengan pengaturan yang telah di pasang (berdasarkan harga atau berdasarkan persentase (%)

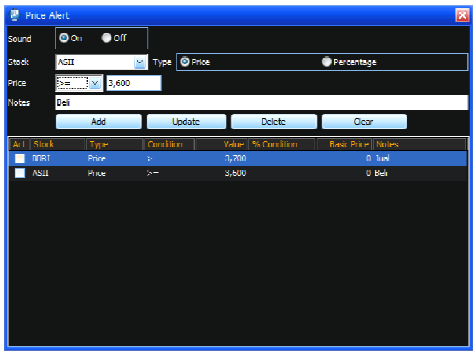

News

- Daily Views
  Menu yang menampilkan berita-berita pasar modal secara Global, Market Movement, Corporate Summary dan berita-berita emiten dari berbagai sumber. Selain pengguna dapat membacanya dari aplikasi LOTS, file Daily News dapat di download dalam bentuk PDF pada website www.lots.co.id.

lotus andalan sekuritas

DAILY VIEW

RABU, 3 JUNI 2020

IHSG

Statistik	Close	Prev	% chg
IHSG	4,847.5	4,753.6	2.0
Nilai (Rp Miliar)	11,989.0	17,496.0	-31.5
Volume (2 saham)	9,518.0	12,143.0	-21.6
Net asing (Rp miliar)	872.2	85.8	917.1

Sumber: LOTS

GRAFIK IHSG

Sumber: LOTS

BURSA DUNIA

Indeks	Close	Prev	% chg
Dow Jones	25,742.7	25,475.0	1.1
S&P 500	3,080.8	3,055.7	0.8
Nasdaq	9,608.4	9,552.1	0.6
DJ Euro Stoxx	3,159.0	3,077.9	2.6
FTSE 100	6,220.1	6,166.4	0.9
Nikkei 225	23,213.2	22,422.9	3.5
Hang Seng	23,995.9	23,732.5	1.1

BURSA HARI INI

MARKET MOVEMENT

IHSG ditutup naik 1.98% ke level 4,847.5 dengan investor asing mencatatkan keseluruhan Net Buy sebesar Rp 872.1 miliar. BPS merilis Inflasi Mei'20 tercatat sebesar 0.07% (MoM) atau 2.19% (yoy). Lebih rendah dibandingkan dengan bulan April sebesar 2.67% (yoy). Turunnya inflasi barang bergejolak menjadi alasan semakin rendahnya inflasi hingga bulan Mei. Kami memperkirakan BI dapat menurunkan tingkat suku bunga sebesar 25 bps pada RDG BI tanggal 18 Juni. Pagi ini, bursa Asia dibuka menguat dengan indeks Nikkei +1,45% ke level 22.772,18 dan KOSPI +1,02% ke level 2.108,55. Menguatnya bursa global, meningkatnya beberapa harga komoditas, dan investor asing mulai membukukan Net Buy, IHSG berpeluang melanjutkan penguatan di kisaran 4,750-4,965.

GLOBAL UPDATE

Bursa AS menguat, setelah investor berfokus pada pembukaan kembali ekonomi dari pandemi Covid-19, di tengah kerusuhan sipil di AS. DJIA menguat 1,05%, menjadi 25.742,65, Nasdaq bertambah 0,59% menjadi 9.608,37, dan S&P 500 ditutup naik 0,82% menjadi 3.080,82. Momentum positif datang, setelah Presiden Donald Trump mengancam akan mengerahkan militer jika negara bagian dan kota gagal memadamkan demonstrasi yang dipicu oleh pembunuhan Floyd. Kota New York memberlakukan jam malam hingga 7 Juni untuk meredam aksi protes. Jam malam yang serupa dilembagakan di kota-kota di seluruh negeri dalam upaya untuk membubarkan pertemuan massa. Investor juga berfokus pada sejumlah langkah The Fed yang sedang berlangsung, untuk memompakan likuiditas ke pasar keuangan. Dari komoditas, harga minyak melonjak menguat lebih dari 3% di


RABU, 3 JUNI 2020

DAILY VIEW

NEWS HIGHLIGHT

CORPORATE

ADRO Bagikan Dividen US$ 100 Juta

RUPST ADRO pada Rabu (20/5), telah menyetujui penggunaan 62% laba bersih tahun 2019 atau sekitar US$ 250 juta untuk membayar dividen tunai. Jumlah itu terbagi menjadi US$ 150 juta dividen tunai interim yang dibayarkan pada Januari 2020 dan sisanya US$ 100 juta sebagai bentuk dividen tunai final. Cum dividen tunai di pasar reguler dan negosiasi dilakukan pada 3 Juni 2020.

HRUM Diversifikasi Bisnis ke Tambang Nikel

HRUM mendiversifikasikan portofolio bisnisnya ke komoditas tambang nikel dengan membeli 68,53 juta saham Nickel Mines Limited seharga 34,26 juta dolar Australia atau setara Rp 337,66 miliar. Adapun, Nickel Mines Limited merupakan perusahaan terdaftar di Bursa Efek Australia yang bergerak di bidang pertambangan dan pengolahan nikel.

Laba 1Q20 ENRG Naik 58% YoY

ENRG membukukan kenaikan pendapatan sebesar 51,54% YoY menjadi US$ 79,65 juta dan laba bersih sebesar 58,53% YoY US$11,83 juta pada 1Q20. Kenaikan pendapatan disebabkan oleh naiknya produksi gas mencapai 184 juta kubik per hari dan turunnya jumlah pinjaman.

ISAT Lunasi Obligasi Rp 628 Miliar

ISAT melakukan pelunasan pokok Obligasi Berkelanjutan II Indosat Tahap I Tahun 2017 Seri B senilai Rp 628 miliar dengan menggunakan dana internal perseroan. Adapun, perseroan masih memiliki sejumlah obligasi yang akan jatuh tempo di tahun 2020 seperti Obligasi Berkelanjutan I Indosat Tahap II Tahun 2015 Seri C dengan jumlah pokok Rp 584 miliar dan jatuh tempo 4 Juni

- Technical Daily
  Menu yang menampilkan analisis saham dan IDX yang bersumber dari research PT. Lotus Andalan Sekuritas. membacanya dari aplikasi LOTS, file Daily News dapat di download dalam bentuk PDF.

lotus sekuritas

Technical Daily
Rabu, 29 Januari 2020

Widhi Indratmo Nugroho widhi@lotussekuritas.com (+62 21 5785 1818)

MARKET VIEW

COMPOSITE

Sumber: MetaStock

Close	Point	%Change	52 Weeks Return	Market Caps
6,111.18	-57.02	-0.36%	-3.33%	7,068.78

Active Stock			Trading Volume	Trading Value
Up	Down	Unchange		
170	270	143	6.05	6.70

Sumber: IQPlus

IHSG melemah kembali di perdagangan kemarin sebesar 0.36% atau 22.02 poin di level 6,111.18. Minat jual asing juga tercatatkan mendukung melemahnya pergerakan IHSG sebesar Rp.469.29 miliar. Dan dari sekitar 583 saham yang kemarin aktif di perdagangkan sekitar 170 saham menguat, 270 saham terkoreksi, dan 143 saham tidak mengalami perubahan. Dan IHSG diperkirakan masih akan berfluktuatif dikisaran:

Support : 6,065.67
Resistance : 6,177.03

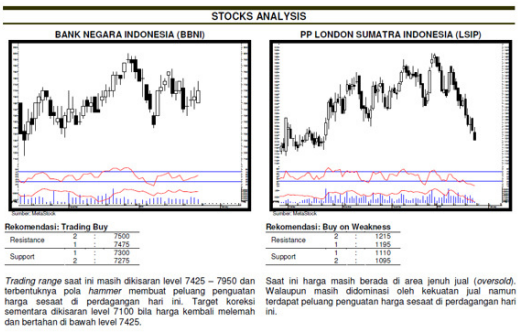
STOCKS ANALYSIS

BANK NEGARA INDONESIA (BBNI)

Sumber: MetaStock

Rekomendasi: Trading Buy

Resistance	2	:	7500
	1	:	7475
Support	1	:	7300
	2	:	7275

Trading range saat ini masih dikisaran level 7425 – 7950 dan terbentuknya pola *hammer* membuat peluang penguatan harga sesaat di perdagangan hari ini. Target koreksi sementara dikisaran level 7100 bila harga kembali melemah dan bertahan di bawah level 7425.

PP LONDON SUMATRA INDONESIA (LSIP)

Sumber: MetaStock

Rekomendasi: Buy on Weakness

Resistance	2	:	1215
	1	:	1195
Support	1	:	1110
	2	:	1095

Saat ini harga masih berada di area jenuh jual (*oversold*). Walaupun masih didominasi oleh kekuatan jual namun terdapat peluang penguatan harga sesaat di perdagangan hari ini.

- News Update
  Menu yang menampilkan berita-berita terbaru mengenai bursa saham, emiten dan ekonomi secara global yang dihimpun dari berbagai sumber.

- Company Profile
  Menu yang menampilkan informasi mengenai emiten yang terdaftar di Bursa Efek Indonesia.

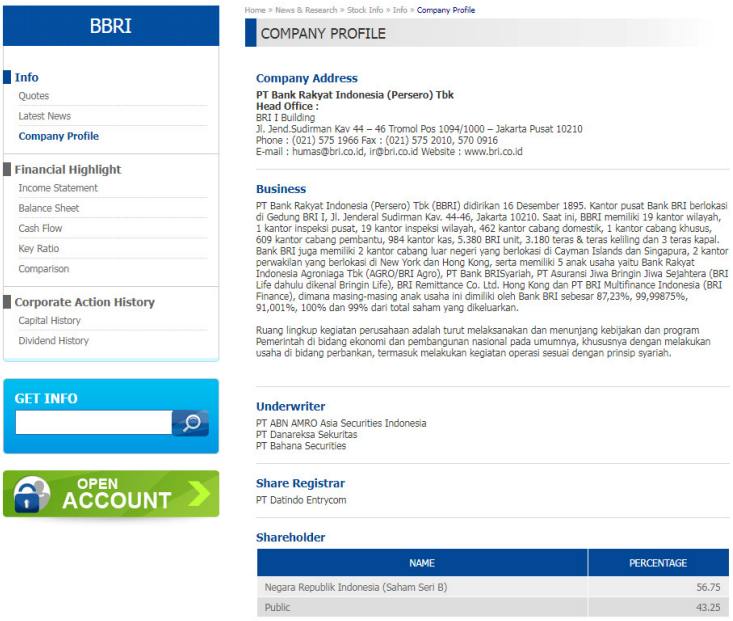

- Corporate Action

  Menu yang menampilkan informasi mengenai emiten yang akan mengadakan aksi korporasi seperti bagi deviden, right issue dll.

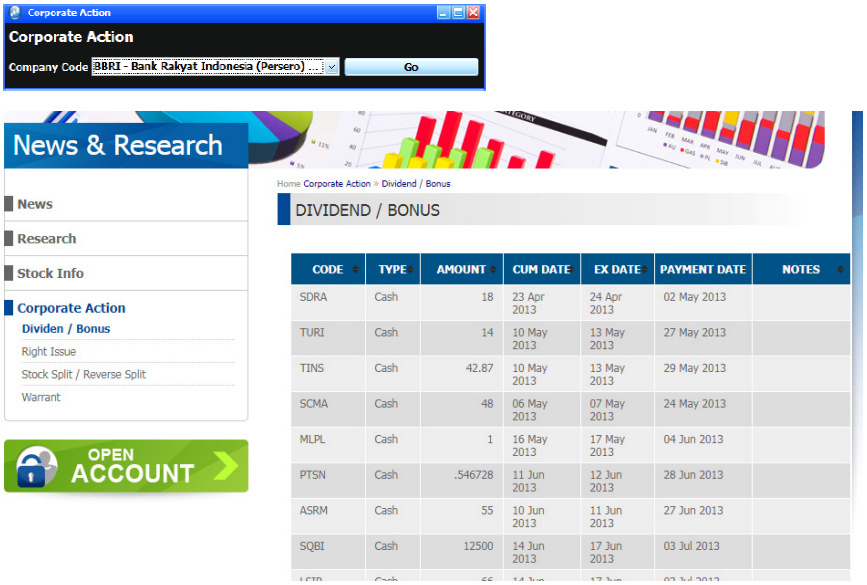

CODE	TYPE	AMOUNT	CUM DATE	EX DATE	PAYMENT DATE	NOTES
SDRA	Cash	18	23 Apr 2013	24 Apr 2013	02 May 2013	
TURI	Cash	14	10 May 2013	13 May 2013	27 May 2013	
TINS	Cash	42.87	10 May 2013	13 May 2013	29 May 2013	
SCMA	Cash	48	06 May 2013	07 May 2013	24 May 2013	
MLPL	Cash	1	16 May 2013	17 May 2013	04 Jun 2013	
PTSN	Cash	.546728	11 Jun 2013	12 Jun 2013	28 Jun 2013	
ASRM	Cash	55	10 Jun 2013	11 Jun 2013	27 Jun 2013	
SQBI	Cash	12500	14 Jun 2013	17 Jun 2013	03 Jul 2013	

- Financial Statement

  Menu yang menampilkan informasi mengenai laporan keuangan suatu perusahaan yang terdaftar di Bursa Efek Indonesia dan dapat di sunting berdasarkan period waktu tertentu.

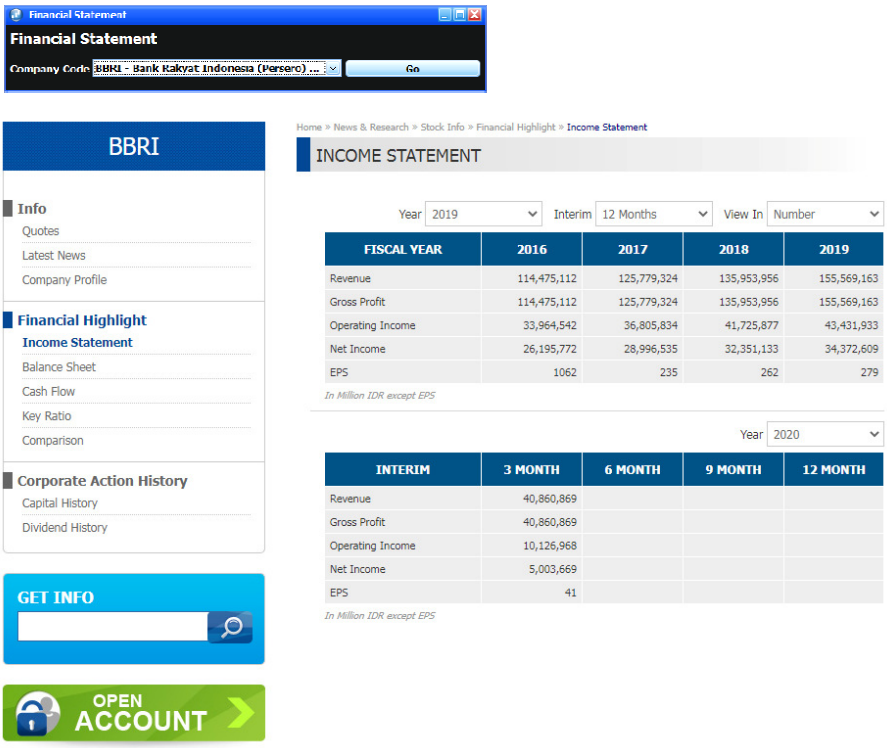

FISCAL YEAR	2016	2017	2018	2019
Revenue	114,475,112	125,779,324	135,953,956	155,569,163
Gross Profit	114,475,112	125,779,324	135,953,956	155,569,163
Operating Income	33,964,542	36,805,834	41,725,877	43,431,933
Net Income	26,195,772	28,996,535	32,351,133	34,372,609
EPS	1062	235	262	279

In Million IDR except EPS

Year 2020

INTERIM	3 MONTH	6 MONTH	9 MONTH	12 MONTH
Revenue	40,860,869			
Gross Profit	40,860,869			
Operating Income	10,126,968			
Net Income	5,003,669			
EPS	41			

In Million IDR except EPS

Help

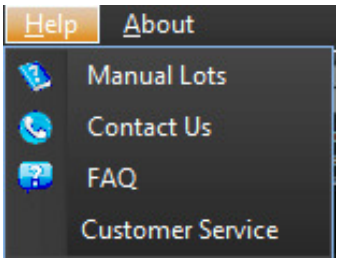

- Manual LOTS
  Panduan serta penjelasan mengenai cara penggunaan aplikasi LOTS.

- Contact US
  Informasi mengenai nomor telepon, alamat serta kantor cabang PT Lotus Andalan Sekuritas.

- FAQ
  Untuk melihat apa saja yang sering ditanyakan tentang LOTS.

- Customer Service
  Menu untuk memberikan masukan & komplenan.

About

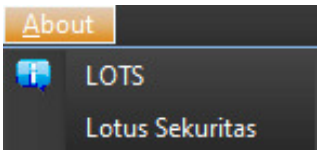

- LOTS
  Informasi mengenai versi aplikasi LOTS.



- Manual LOTS
  Menu cepat untuk mengakses website LOTS serta profile PT Lotus Andalan Sekuritas.